



# ツアーコース&スケジュール



**JR郡家集合AM9:00厳守**  
**JR郡家駅 郡家駅発AM9:36**  
 PM16:30着 解散




用瀬流しびなの館隣の喫茶  
 ぼんぼりで疲れを癒すスイーツを楽しむ  
 PM15:30~15:40



紅葉の諏訪神社  
 PM13:30~13:45



国の登録有形文化財  
 旧山形小学校を見学  
 PM12:30~12:40



智頭町消防屯所で  
 石谷家住宅を眼下に  
 セラピー弁当賞味  
 PM13:00~13:30



観光ガイドの案内で  
 宿場町智頭を散策。  
 PM13:30~14:30



恋山形駅途中下車  
 で記念撮影  
 AM10:16~10:44



新田人形浄瑠璃観劇  
 AM11:00~11:50



**智頭急行山郷駅**  
 山郷駅着AM10:47  
 (サイクリング出発PM12:00)

送迎バス

あまつばし乗車区間  
 サイクリングコース

